

LES HOMOPHONES

Classés en fonction du premier son que j'entends dans les mots.

H1 / a /

a / as / à / ah ?

H2 / b /

H3 / c / / ch /

que / queue ?

H4 / d /

dent / dans / d'en ?

H5 / è / / é /

est / es / et / ai / eh ?

elle / aile ?

H6 / f / / g /

fer / faire ?

H7 / i / / j /

il / île ?

je / jeu ?

H8 / l /

la / là / l'as ?

H9

/ m / / n /

mer / mère / maire ?

H10

/ o / / ou / / on /

ou / où / houx / hou ? on / ont ?

H11

/ p /

H12

/ r /

H13

/ s /

son / sont ? ce / se / ceux ?

sans / cent / s'en / sang / sent ?

H14

/ s /

tant / temps / t'en ?

H15





/ t / / u /

H16

/ v /



a / as / à / ah ?

H1

H	A quoi sert-il ?	
à	<p><i>Pour relier :</i></p> 	<p>Demain, je vais à Paris.</p> <p><i>avait</i></p>
a	<p><i>Pour indiquer une action :</i></p>  <p>avoir</p>	<p>Pierre a mal.</p> <p><i>avait / aura</i></p>
as	<p><i>Pour indiquer une action :</i></p>  <p>avoir</p>	<p>Tu as faim.</p> <p><i>avais / auras</i></p>
ah	<p><i>Pour interpeler quelqu'un ...</i></p>	<p>Ah, je te l'avais dit !</p>

que / queue ?

H2






H	A quoi sert-il ?	
que	<p><i>Pour remplacer un GN</i></p> 	<p>Que fais-tu ? <i>Quelle activité</i></p> <p><u>Je pense</u> que <u>je suis malade.</u></p>
queue	<p><i>Pour nommer :</i></p> 	<p>Mon chien s'est blessé à la queue.</p> <p><i>Partie du corps</i></p>

dans / dent / d'en ?

H4



H	A quoi sert-il ?	
dans	<p><i>Pour relier et situer</i></p> 	<p>Reste dans ta chambre !</p> <p><i>À l'intérieur de</i></p>
dent	<p><i>Pour nommer :</i></p> 	<p>J'ai mal à une dent.</p> <p><i>Elles sont dans la bouche.</i></p>
d'en	<p><i>Pour relier</i></p>  <p>de + en</p>	<p>J'adore le chocolat. Je viens d'en manger 2 barres.</p>
	<p><i>Pour relier :</i></p> <p>de + en (prépositions)</p> 	<p>La maison d'en face</p>

et / est / es / ai / eh ? H5

H	A quoi sert-il ?	
et	<p><i>Pour relier :</i></p> 	<p>Pierre et son frère</p> <p>+ / <i>et puis</i> <i>était / sera</i></p>
est	<p><i>Pour donner un état</i></p>  <p><i>être</i></p>	<p>Pierre est malade.</p> <p><i>était / sera</i></p>
es	<p><i>Pour nommer un état.</i></p>  <p><i>être</i></p>	<p>Tu es fatigué.</p> <p><i>étais / seras</i></p>
ai	<p><i>Pour nommer une action</i></p>  <p><i>avoir</i></p>	<p>J'ai mal.</p> <p><i>avais / aurais</i></p>
eh	<p><i>Pour interpeler quelqu'un ...</i></p>	<p>Eh ! Tu m'entends ?</p> <p><i>Ouh ouh</i></p>


elle / aile ?

H5

H	A quoi sert-il ?	
elle	<p><i>Pour remplacer un GN :</i></p> 	<p>Elle fait de la danse.</p> <p><i>une personne</i></p>
aile	<p><i>Pour nommer :</i></p> 	<p>Cet oiseau a mal à son aile.</p> <p><i>Membre d'un oiseau</i></p>

fer / faire ?

H6

H	A quoi sert-il ?	
fer	<p><i>Pour nommer :</i></p> <p>N</p>	<p>Attention, le fer est chaud.</p> <p><i>appareil pour repasser</i></p>
faire	<p><i>Pour nommer une action</i></p> <p></p> <p>faire</p>	<p>Il faut faire la vaisselle.</p> <p><i>laver</i></p>


il / île ?

H7

H	A quoi sert-il ?	
il	<p><i>Pour remplacer le GN</i></p> <p>P.P.</p>	<p>Il vit en Afrique.</p> <p><i>une personne</i></p>
île	<p><i>Pour nommer :</i></p> <p>N</p>	<p>Mon frère habite sur une île.</p> <p><i>Terre au milieu de la mer</i></p>

je / jeu ?

H7

H	A quoi sert-il ?	
je	<p><i>Pour remplacer</i></p> <p>P.P.</p>	<p>Je t'apprécie beaucoup.</p> <p><i>moi</i></p>
jeu	<p><i>Pour nommer</i></p> <p>N</p>	<p>J'adore ce jeu.</p> <p><i>jeu de société</i></p>





la / là / l'as ?

H8

H	A quoi sert-il ?	
la	<i>Déterminant : il détermine .</i>	La fête va commencer. <i>Une</i>
	<i>Pour remplacer un GN. .</i> ○	Cette pomme, tu la veux.
	<i>Pour nommer :</i> <div style="border: 1px solid black; padding: 2px; display: inline-block;">N</div>	La note la vient après le sol. <i>Note de musique</i>
là	<i>Pour indiquer où ça se passe.</i>	Là , c'est chez moi. <i>Ici</i>
l'as	(le) (la) √ + avoir	Il l'a vu. Tu l'as vu. <i>l'avais</i> <i>l'avais</i>



ou / où / houx ?

H9

H	A quoi sert-il ?	
ou	<i>Pour relier :</i> 	Une glace ou un gateau ? <i>Ou bien</i>
où	<i>Pour remplacer :</i> 	Où vas – tu ? <i>lieu - A quel endroit ? Ou bien</i>
houx	<i>Nom : il nomme.</i> 	Il a ramassé une branche de houx . <i>branche avec de petites boules rouges.</i>
Hou hou !	<i>Pour interpeler quelqu'un ...</i>	Hou, hou, tu es là ?





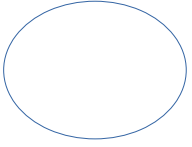
on / ont ?

H9




H	A quoi sert-il ?	
on	<p><i>Pour remplacer :</i></p> 	<p>On viendra ce soir.</p> <p><i>il</i> <i>avaient</i></p>
ont	 <p>avoir</p>	<p>Mes chiens ont soif.</p> <p><i>avaient / auront</i></p>

se – ce - ceux ?

H13


H	A quoi sert-il ?	
ce	<p><i>Pour préciser le nom.</i></p> 	<p>Ce chien est adorable.</p> <p><i>Ce n'est pas n'importe quel chien. C'est celui-là.</i></p>
se	<p><i>Pour accompagner le :</i></p> 	<p>Il se lave.</p>  <p><i>Pour dire qu'il fait l'action sur lui-même.</i></p>
ceux	<p><i>Pour remplacer le GN.</i></p> 	<p>J'adore les raisins. Ceux de mon père sont excellents.</p>

cent / sans / sang / s'en / sent H13

H	A quoi sert-il ?	
cent	<i>Pour préciser le nom.</i> 	J'ai gagné cent euros. <i>Indique le nombre</i>
sans	<i>Pour relier :</i> 	Sans effort, tu n'y arriveras pas. <i>Si tu ne fais pas...</i>
sang	<i>Pour nommer :</i> 	Je vais me faire faire une prise de sang . <i>Liquide rouge dans notre corps</i>
s'en	<i>Se = pronom réfléchi + en</i> <i>Pour accompagner le V.</i>	Il s'en va demain.
sens sent	<i>Pour nommer une action</i>  sentir	Je / tu sens . Il sent .

son / sont ?

H13

H	A quoi sert-il ?	
son	<p><i>Pour accompagner et préciser le nom :</i></p> <p>D</p>	<p>Son chat boit le lait.</p> <p><i>Mon</i> <i>étaient</i></p>
	<p><i>Pour nommer</i></p> <p>N</p>	<p>Baisse le son.</p> <p><i>volume</i></p>
	<p><i>Pour nommer :</i></p> <p>N</p>	<p>Mangez une cuillère de son.</p> <p><i>blé</i></p>
sont	<p><i>Pour donner un état :</i></p> <p>être</p>	<p>Tes fleurs sont superbes.</p> <p><i>étaient</i></p>